



Municipalidad de San José de Jáchal

San Juan; 31 de Octubre de 2022.


Sra Ministra de Hacienda y Finanzas
De la Provincia de San Juan
CPN Marisa Lopez
S _____ / _____ D:


Me dirijo a usted, y por su intermedio ante quien corresponda, en mi carácter de Intendente de la Municipalidad de Jáchal, a efectos de remitirle las planillas con la información requerida para dar cumplimiento al Régimen Provincial de Responsabilidad Fiscal Municipalidad correspondiente al 3 Trimestre del 2022.

1. Planilla N°1: AIF presupuesto, devengado y base caja 2 trimestre 2022.
2. Planilla N° 4: Recursos Propios Municipales, base caja 2 trimestre 2022
3. Planilla N° 5
4. Planilla N°6

Quedando a su disposición, saludo a usted cordialmente.

Recibido 07/12/2022


MYRIAM M. IMHOF
COORDINADORA ADJUNTA U.E.P.
MINISTERIO DE HACIENDA Y FINANZAS


C.P.N. MIGUEL ANGEL VEGA
INTENDENTE
MUNICIPALIDAD DE SAN JOSE DE JÁCHAL

en pesos

PLANILLA 1

CONCEPTO	ADMINISTRACIÓN PÚBLICA MUNICIPAL				TOTAL
	ADMINISTRACIÓN CENTRAL MUNICIPAL	ORGANISMOS DESCENTRALIZADOS	ORGANISMOS DELIBERATIVOS Y DE JUSTICIA	FONDOS FIDUCIARIOS	
I. INGRESOS CORRIENTES	1.235.165.645,82	-	-	-	1.235.165.645,82
. Tributarios	781.013.341,91	-	-	-	781.013.341,91
- De Origen Municipal	69.386.717,44	-	-	-	69.386.717,44
- Tasas Municipales	67.386.717,44	-	-	-	67.386.717,44
- Contribución por mejoras	500.000,00	-	-	-	500.000,00
- Otras Tasas (discriminar)	1.500.000,00	-	-	-	1.500.000,00
- Intereses Y Recargos	1.500.000,00	-	-	-	1.500.000,00
- De Origen Nacional y Provincial	711.626.624,47	-	-	-	711.626.624,47
- Coparticipación de Impuestos Provinciales y Nacionales	711.626.624,47	-	-	-	711.626.624,47
. No Tributarios	282.561.810,07	-	-	-	282.561.810,07
- Derechos	5.950.006,56	-	-	-	5.950.006,56
- Primas	-	-	-	-	-
- Alquileres	-	-	-	-	-
- Multas	500.000,00	-	-	-	500.000,00
- Concesiones	-	-	-	-	-
- Otros	121.500.000,00	-	-	-	121.500.000,00
Ingresos Por Servicios Administrativos	500.000,00	-	-	-	500.000,00
Servicios Especiales	500.000,00	-	-	-	500.000,00
Fiestas De La Tradición	20.000.000,00	-	-	-	20.000.000,00
Ingresos Por Eventos Departamentales	2.000.000,00	-	-	-	2.000.000,00
Otros Ingresos E Imprevistos	500.000,00	-	-	-	500.000,00
Otros Intereses Y Recargos No Tributarios	98.000.000,00	-	-	-	98.000.000,00
- Regalías Mineras	154.611.803,51	-	-	-	154.611.803,51
. Vta. Bienes y Serv. de la Adm. Publ.	14.000.000,00	-	-	-	14.000.000,00
. Ingresos por Operación	1.542.493,85	-	-	-	1.542.493,85
. Rentas de la Propiedad	156.048.000,00	-	-	-	156.048.000,00
. Transferencias Corrientes	168.000,00	-	-	-	168.000,00
- Del Sector Privado	168.000,00	-	-	-	168.000,00
- Del Sector Público Nacional	16.800.000,00	-	-	-	16.800.000,00
- Del Sector Público Provincial	139.080.000,00	-	-	-	139.080.000,00
- Del Sector Externo	-	-	-	-	-
. Del Sector Externo	41.643.078,28	-	41.643.078,28	-	41.643.078,28
II. GASTOS CORRIENTES	738.569.561,56	-	40.743.078,28	-	738.569.561,56
. Gastos de Consumo	653.860.481,56	-	34.100.000,00	-	653.860.481,56
- Personal	222.196.388,08	-	400.000,00	-	222.196.388,08
- Bienes de Consumo	22.203.102,36	-	6.243.078,28	-	22.203.102,36
- Servicios No personales	409.460.991,12	-	-	-	409.460.991,12
- Otros	-	-	-	-	-
. Rentas de la Propiedad	84.709.080,00	-	900.000,00	-	84.709.080,00
. Transferencias Corrientes	496.596.084,26	-	-41.643.078,28	-	496.596.084,26
III. RESULTADO ECONOMICO (I - II)	147.757.389,93	-	-	-	147.757.389,93
IV. INGRESOS DE CAPITAL	-	-	-	-	-
. Recursos Propios de Capital	147.757.389,93	-	-	-	147.757.389,93
. Transferencias de Capital	-	-	-	-	-
- Del Sector Privado	-	-	-	-	-
- Del Sector Público Nacional	42.500.000,00	-	-	-	42.500.000,00
- Del Sector Público Provincial	105.257.389,93	-	-	-	105.257.389,93
- Del Sector Externo	-	-	-	-	-
. Disminución de la Inversión Financiera	774.509.257,91	-	1.500.000,00	-	774.509.257,91
V. GASTOS DE CAPITAL	707.853.474,19	-	1.500.000,00	-	707.853.474,19
. Inversión Real Directa	66.655.783,72	-	-	-	66.655.783,72
. Transferencias de Capital	-	-	-	-	-
. Inversión Financiera	1.382.923.035,75	-	-	-	1.382.923.035,75
VI. INGRESOS TOTALES (I + IV)	1.513.078.819,47	-	43.143.078,28	-	1.513.078.819,47
VII. GASTOS TOTALES (II + V)	1.513.078.819,47	-	43.143.078,28	-	1.513.078.819,47
VIII. GASTOS PRIMARIOS (VII -Renta Propiedad)	-	-	-	-	-
IX. RESULTADO FINANCIERO PREVIO A FIGURATIVOS (VI - VII)	-130.155.783,72	-	-43.143.078,28	-	-130.155.783,72
X. Contribuciones Figurativas	-	-	-	-	-
XI. Gastos Figurativos	-	-	-	-	-
XII. RESULTADO PRIMARIO (VI -VIII)	-130.155.783,72	-	-43.143.078,28	-	-130.155.783,72
XIII. RESULTADO FINANCIERO (IX +X - XI)	-130.155.783,72	-	-43.143.078,28	-	-130.155.783,72
XIV. FUENTES FINANCIERAS	173.298.862,00	-	-	-	173.298.862,00
. Disminución de la Inversión Financiera	173.298.862,00	-	-	-	173.298.862,00
. Endeudamiento Público e Incremento de Otros Pasivos	-	-	-	-	-
XV. APLICACIONES FINANCIERAS	-	-	-	-	-
. Inversión Financiera	-	-	-	-	-
. Amortiz. Deuda y Disminución Otros Pasivos	-	-	-	-	-

Recepción
 O.F. M. ACQUILA
 CONTADOR MUNICIPAL
 MUNICIPALIDAD DE JÁCHAL

Miguel Ángel Vega
 C.P.N. MIGUEL ÁNGEL VEGA
 INDEPENDIENTE
 MUNICIPALIDAD DE SAN JOSE DE JÁCHAL

ADMINISTRACIÓN PÚBLICA MUNICIPAL - MUNICIPALIDAD DE JÁCHAL
MUNICIPIO: JÁCHAL

PERÍODO: 2021


RECURSOS PROPIOS DEL MUNICIPIO (PRESUPUESTO)
 (1)


RECURSOS PROPIOS DE LOS MUNICIPIOS	(2-1) BASE IMPONIBLE	(2-2) PERIODICIDAD	(2-3) ALÍCUOTA		(2-4) TASA FIJA		(2-5) TASA VARIABLE		(2-6) NORMATIVA	RECAUDACIÓN (2-7)	
			MÍNIMA	MÁXIMA	MÍNIMA	MÁXIMA	MÍNIMA	MÁXIMA			
- INGRESOS TRIBUTARIOS											
Tasas Municipales										69.386.717	
Alumbrado, barrido y limpieza	Categoría	Mensual								68.886.717	
Seguridad e Higiene - TISH	m2 / Categoría						80 UTJ	120 UTJ	Ord. Tributaria	8.000.000	
Marcas y señales	Categoría						10 UTJ	180 UTJ	Ord. Tributaria	500.000	
Derecho Ejercicio Actividad Comercial, Industrial Y De Servicios							2 UTJ	100 UTJ	Ord. Tributaria	500.000	
Tasa de consumo de energía eléctrica							70 UTJ	1600 UTJ	Ord. Tributaria	6.000.000	
Tasa de abasto										47.839.980	
Tasa de bromatología										500.000	
Espectáculos Públicos										374.737	
Otras Tasas (discriminar)	Categoría						5 UTJ	1000 UTJ	Ord. Tributaria		
Intereses y Recargos											
Ocupacion espacios Públicos	Capital										
Tasa recolección diferenciada de RSU y asimilables	Metro lineal						5 UTJ	600 UTJ	Ord. Tributaria	1.500.000	
Ingresos por Transporte Público										1.500.000	
Expedición de guías y certificados										500.000	
Depósitos de Residuos en Búsqueda Municipal										500.000	
Contribución por servicios en mataderos municipales										500.000	
Contribución por Mejoras	Cant. Animales						35 UTJ	608 UTJ	Ord. Tributaria	672.000	
Conservación y mejora de la red vial municipal										500.000	
Otras Contribuciones (discriminar)										500.000	
- INGRESOS NO TRIBUTARIOS											
Derechos										282.561.810	
Derecho de oficina										282.561.810	
Derecho de construcción	m2 / Categoría								Ord. Tributaria	563.207	
Derecho por explotación de minas y canteras										2.000.000	
Derecho por venta ambulante											
Servicios y concesiones en cementerio	Tipo de Servicio										
Libreta sanitaria											
Otros derechos (discriminar)											
Derecho de Conexión, Luz y Agua	Categoría							3 UTJ	150 UTJ	Ord. Tributaria	500.000
Derecho de Bonos Contribución										646.800	
Otros Ingresos e Imprevistos										500.000	
Otros Intereses Y Recargos No Tributarios										98.000.000	
Contribución Por Servicios De Publicidad Y Propaganda	m2 / Categoría							15 UTJ	700 UTJ	Ord. Tributaria	500.000
Ingresos Por Servicios Administrativos										500.000	
Fiesta de la tradición	Categoría							5 UTJ	1000 UTJ	Ord. Tributaria	20.000.000
Ingresos por Eventos Departamentales										2.000.000	

[Firma]
 C.P.N. MIGUEL MIGUEL VEGA
 INTENDENTE
 MUNICIPALIDAD DE JÁCHAL

[Firma]
 C.P.N. MIGUEL MIGUEL VEGA
 INTENDENTE
 MUNICIPALIDAD DE JÁCHAL

Contribución por ocupación de Espacios Públicos							840.000
Infracciones y Sanciones							500.000
Servicios Especiales							500.000
Reserva De Espacios En La Vía Publica							500.000
Contribución Que Incide Sobre La Actividad Minera							400.000
Venta Mat. Prod. y sub prod transf RSu							154.611.804
Regalias Mineras							
Alquileres							
Alquiler de inmuebles							
Alquiler de bienes muebles	m2 / Categoría						
Otros alquileres (discriminar)							
- MULTAS							
Infracciones de Tránsito							
Otros (discriminar)							
- CONCESIONES (discriminar)							
- OTROS							
Otros (discriminar)							
TOTAL							351.948.527,51


 D. ENRIQUE MUÑOZ MORALES
 ALCAIDE
 MUNICIPIO DE SAN JUAN DE LOS RIOS


 ALCAIDE
 MUNICIPIO DE SAN JUAN DE LOS RIOS

ADMINISTRACIÓN PÚBLICA MUNICIPAL
 BOGOTÁ, COLOMBIA
 PROCESO 01/2023

en pesos

PLANILLA 1

CONCEPTO	ADMINISTRACIÓN PÚBLICA MUNICIPAL				TOTAL
	ADMINISTRACIÓN CENTRAL MUNICIPAL	ORGANISMOS DESCENTRALIZADOS	ORGANISMOS DELIBERATIVOS Y DE JUSTICIA	FONDOS FIDUCIARIOS	
I. INGRESOS CORRIENTES	909.941.019,85	-	-	-	909.941.019,85
- Tributarios	666.973.546,44	-	-	-	666.973.546,44
- De Origen Municipal	41.431.690,24	-	-	-	41.431.690,24
- Tasas Municipales	40.692.805,57	-	-	-	40.692.805,57
- Contribución por mejoras	-	-	-	-	-
- Otras Tasas (discriminar)	738.884,67	-	-	-	738.884,67
- Intereses Y Recargos	738.884,67	-	-	-	738.884,67
- De Origen Nacional y Provincial	625.541.856,20	-	-	-	625.541.856,20
- Coparticipación de Impuestos Provinciales y Nacionales (*1)	625.541.856,20	-	-	-	625.541.856,20
- No Tributarios	186.935.304,78	-	-	-	186.935.304,78
- Derechos	3.201.861,79	-	-	-	3.201.861,79
- Primas	-	-	-	-	-
- Alquileres	-	-	-	-	-
- Multas	-	-	-	-	-
- Concesiones	-	-	-	-	-
- Otros	83.689.566,71	-	-	-	83.689.566,71
- Ingresos Por Servicios Administrativos	303.204,04	-	-	-	303.204,04
- Servicios Especiales	411.364,00	-	-	-	411.364,00
- Fiestas De La Tradición	4.112.799,34	-	-	-	4.112.799,34
- Ingresos Por Eventos Departamentales	2.258.378,64	-	-	-	2.258.378,64
- Otros Ingresos E Imprevistos	810.771,86	-	-	-	810.771,86
- Otros Intereses Y Recargos No Tributarios	75.793.048,83	-	-	-	75.793.048,83
- Regalías Mineras	100.043.876,28	-	-	-	100.043.876,28
- Vta. Bienes y Serv. de la Adm. Públ.	6.997.448,67	-	-	-	6.997.448,67
- Ingresos por Operación	713.334,31	-	-	-	713.334,31
- Rentas de la Propiedad	48.321.385,65	-	-	-	48.321.385,65
- Transferencias Corrientes	-	-	-	-	-
- Del Sector Privado	-	-	-	-	-
- Del Sector Público Nacional	48.321.385,65	-	-	-	48.321.385,65
- Del Sector Público Provincial	-	-	-	-	-
- Del Sector Externo	-	-	-	-	-
- GASTOS CORRIENTES	470.167.717,26	-	26.999.889,64	-	497.167.606,90
- Gastos de Consumo	421.239.242,80	-	26.722.989,64	-	447.962.232,44
- Personal	148.744.897,80	-	22.869.525,31	-	171.614.423,11
- Bienes de Consumo	12.712.421,22	-	150.546,75	-	12.862.967,97
- Servicios No personales	259.781.923,78	-	3.702.917,58	-	263.484.841,36
- Otros	-	-	-	-	-
- Rentas de la Propiedad	48.928.474,46	-	276.900,00	-	48.591.958,00
- Transferencias Corrientes	439.773.302,59	-	-26.999.889,64	-	412.773.412,95
III. RESULTADO ECONOMICO (I - II)	51.934.151,39	-	-	-	51.934.151,39
IV. INGRESOS DE CAPITAL	51.934.151,39	-	-	-	51.934.151,39
- Recursos Propios de Capital	-	-	-	-	-
- Transferencias de Capital	-	-	-	-	-
- Del Sector Privado	5.390.238,00	-	-	-	5.390.238,00
- Del Sector Público Nacional	46.543.913,39	-	-	-	46.543.913,39
- Del Sector Público Provincial	-	-	-	-	-
- Del Sector Externo	-	-	-	-	-
- Disminución de la Inversión Financiera	188.267.407,13	-	502.155,00	-	188.769.562,13
V. GASTOS DE CAPITAL	160.738.563,03	-	502.155,00	-	161.240.718,03
- Inversión Real Directa	27.528.844,10	-	-	-	27.528.844,10
- Transferencias de Capital	-	-	-	-	-
- Inversión Financiera	961.875.171,24	-	-	-	961.875.171,24
VI. INGRESOS TOTALES (I + IV)	658.435.124,39	-	27.502.044,64	-	685.937.169,03
VII. GASTOS TOTALES (II + V)	658.435.124,39	-	27.502.044,64	-	685.937.169,03
VIII. GASTOS PRIMARIOS (VII - Renta Propiedad)	303.440.046,85	-	-27.502.044,64	-	275.938.002,21
IX. RESULTADO FINANCIERO PREVIO A FIGURATIVOS (VI - VII)	303.440.046,85	-	-27.502.044,64	-	275.938.002,21
X. Contribuciones Figurativas	303.440.046,85	-	-27.502.044,64	-	275.938.002,21
XI. Gastos Figurativos	303.440.046,85	-	-27.502.044,64	-	275.938.002,21
XII. RESULTADO PRIMARIO (VI - VIII)	303.440.046,85	-	-27.502.044,64	-	275.938.002,21
XIII. RESULTADO FINANCIERO (IX + X - XI)	303.440.046,85	-	-27.502.044,64	-	275.938.002,21
XIV. FUENTES FINANCIERAS	303.440.046,85	-	-27.502.044,64	-	275.938.002,21
- Disminución de la Inversión Financiera	-	-	-	-	-
- Endeudamiento Público e Incremento de Otros Pasivos	-	-	-	-	-
XV. APLICACIONES FINANCIERAS	303.440.046,85	-	-27.502.044,64	-	275.938.002,21
- Inversión Financiera	-	-	-	-	-
- Amortiz. Deuda y Disminución Otros Pasivos	-	-	-	-	-

(*1) Se aclara que el saldo de Coparticipación consignado en esta planilla corresponde al saldo según la Contabilidad Municipal. El mismo difiere del publicado en la Web del Ministerio de Hacienda de la Provincia debido a los diferentes criterios considerados por Provincia y Municipalidad y algunos errores de ambos organismos. A continuación de hace una conciliación del mismo

SALDO SEGÚN HACIENDA (WEB)	625.161.452,98
Remesa Dic 21 transf en enero 22	11.376.146,47
Retenciones registradas en Dic 21	-6.892.931,93
Registro duplicado en Municipalidad 3 Semana de Agosto 22	18.418.431,30
Registro erroneo Municipalidad	9.300,34
Retenciones Septiembre 22 descontadas Octubre 22	7.966.655,09
Error de Hacienda Julio 22 corregido en Octubre 22	-475.486,28
5 Semana Septiembre Transf en Octubre 22	-30.021.711,84
Diferencia	0,07
SALDO S/ MUNICIPALIDAD	625.541.856,20

Melina Gentili Chirino
 C.P.N. MELINA GENTILI CHIRINO
 CONTABILIDAD MUNICIPAL

Miguel Ángel Vega
 C.P.N. MIGUEL ÁNGEL VEGA
 INTENDENTE
 MUNICIPALIDAD DE JÁCHAL

en pesos

CONCEPTO	ADMINISTRACIÓN PÚBLICA MUNICIPAL				TOTAL
	ADMINISTRACIÓN CENTRAL MUNICIPAL	ORGANISMOS DESCENTRALIZADOS	ORGANISMOS DELIBERATIVOS Y DE JUSTICIA	FONDOS FIDUCIARIOS	
I. INGRESOS CORRIENTES	909.941.019,85	-	-	-	909.941.019,85
- Tributarios	666.973.546,44	-	-	-	666.973.546,44
- De Origen Municipal	41.431.690,24	-	-	-	41.431.690,24
- Tasas Municipales	40.692.805,57	-	-	-	40.692.805,57
- Contribución por mejoras	-	-	-	-	-
- Otras Tasas (discriminar)	738.884,67	-	-	-	738.884,67
- Intereses Y Recargos	738.884,67	-	-	-	738.884,67
- De Origen Nacional y Provincial	625.541.856,20	-	-	-	625.541.856,20
- Coparticipación de Impuestos Provinciales y Nacionales (*1)	625.541.856,20	-	-	-	625.541.856,20
- No Tributarios	186.935.304,78	-	-	-	186.935.304,78
- Derechos	3.201.861,79	-	-	-	3.201.861,79
- Primas	-	-	-	-	-
- Alquileres	-	-	-	-	-
- Multas	-	-	-	-	-
- Concesiones	-	-	-	-	-
- Otros	83.689.566,71	-	-	-	83.689.566,71
- Ingresos Por Servicios Administrativos	303.204,04	-	-	-	303.204,04
- Servicios Especiales	411.364,00	-	-	-	411.364,00
- Fiestas De La Tradición	4.112.799,34	-	-	-	4.112.799,34
- Ingresos Por Eventos Departamentales	2.258.378,64	-	-	-	2.258.378,64
- Otros Ingresos E Imprevistos	810.771,86	-	-	-	810.771,86
- Otros Intereses Y Recargos No Tributarios	75.793.048,83	-	-	-	75.793.048,83
- Regalías Mineras	100.043.876,28	-	-	-	100.043.876,28
- Vta. Bienes y Serv. de la Adm. Publ.	6.997.448,67	-	-	-	6.997.448,67
- Ingresos por Operación	713.334,31	-	-	-	713.334,31
- Rentas de la Propiedad	48.321.385,65	-	-	-	48.321.385,65
- Transferencias Corrientes	-	-	-	-	-
- Del Sector Privado	-	-	-	-	-
- Del Sector Público Nacional	48.321.385,65	-	-	-	48.321.385,65
- Del Sector Público Provincial	-	-	-	-	-
- Del Sector Externo	-	-	-	-	-
- Regalías Mineras	464.943.550,78	-	26.445.405,99	-	491.388.956,77
II. GASTOS CORRIENTES	417.209.423,14	-	26.168.505,99	-	443.377.929,13
- Gastos de Consumo	146.542.631,44	-	22.320.041,66	-	168.862.673,10
- Personal	12.446.921,22	-	150.546,75	-	12.597.467,97
- Bienes de Consumo	258.219.870,48	-	3.697.917,58	-	261.917.788,06
- Servicios No personales	-	-	-	-	-
- Otros	-	-	-	-	-
- Rentas de la Propiedad	47.734.127,64	-	276.900,00	-	48.011.027,64
- Transferencias Corrientes	444.997.469,07	-	-26.445.405,99	-	418.552.063,08
III. RESULTADO ECONOMICO (I - II)	51.934.151,39	-	-	-	51.934.151,39
IV. INGRESOS DE CAPITAL	51.934.151,39	-	-	-	51.934.151,39
- Recursos Propios de Capital	-	-	-	-	-
- Transferencias de Capital	-	-	-	-	-
- Del Sector Privado	5.390.238,00	-	-	-	5.390.238,00
- Del Sector Público Nacional	46.543.913,39	-	-	-	46.543.913,39
- Del Sector Público Provincial	-	-	-	-	-
- Del Sector Externo	-	-	-	-	-
- Disminución de la Inversión Financiera	177.784.943,55	-	502.155,00	-	178.287.098,55
V. GASTOS DE CAPITAL	150.936.335,93	-	502.155,00	-	151.438.490,93
- Inversión Real Directa	26.848.607,62	-	-	-	26.848.607,62
- Transferencias de Capital	-	-	-	-	-
- Inversión Financiera	961.875.171,24	-	-	-	961.875.171,24
VI. INGRESOS TOTALES (I + IV)	642.728.494,33	-	26.947.560,99	-	669.676.055,32
VII. GASTOS TOTALES (II + V)	642.728.494,33	-	26.947.560,99	-	669.676.055,32
VIII. GASTOS PRIMARIOS (VII - Renta Propiedad)	319.146.676,91	-	-26.947.560,99	-	292.199.115,92
IX. RESULTADO FINANCIERO PREVIO A FIGURATIVOS (VI - VII)	319.146.676,91	-	-26.947.560,99	-	292.199.115,92
X. Contribuciones Figurativas	-	-	-	-	-
XI. Gastos Figurativos	319.146.676,91	-	-26.947.560,99	-	292.199.115,92
XII. RESULTADO PRIMARIO (VI - VIII)	319.146.676,91	-	-26.947.560,99	-	292.199.115,92
XIII. RESULTADO FINANCIERO (IX + X - XI)	-	-	-	-	-
XIV. FUENTES FINANCIERAS	-	-	-	-	-
- Disminución de la Inversión Financiera	-	-	-	-	-
- Endeudamiento Público e Incremento de Otros Pasivos	-	-	-	-	-
XV. APLICACIONES FINANCIERAS	-	-	-	-	-
- Inversión Financiera	-	-	-	-	-
- Amortiz. Deuda y Disminución Otros Pasivos	-	-	-	-	-

(*1) Se aclara que el saldo de Coparticipación consignado en esta planilla corresponde al saldo según la Contabilidad Municipal. El mismo difiere del publicado en la Web del Ministerio de Hacienda de la Provincia debido a los diferentes criterios considerados por Provincia y Municipalidad y algunos errores de ambos organismos. A continuación de hace una conciliación del mismo


SALDO SEGÚN HACIENDA (WEB)	625.161.452,98
Remesa Dic 21 transf en enero 22	11.376.146,47
Retenciones registradas en Dic 21	-6.892.931,93
Registro duplicado en Municipalidad 3 Semana de Agosto 22	18.418.431,30
Registro erróneo Municipalidad	9.300,34
Retenciones Septiembre 22 descontadas Octubre 22	7.966.655,09
Error de Hacienda Julio 22 corregido en Octubre 22	-475.486,28
5 Semana Septiembre Transf en Octubre 22	-30.021.711,84
Diferencia	0,07
SALDO S/ MUNICIPALIDAD	625.541.856,20


Reforde
 C.P.N. MELINA GENTILI CHIRINO
 CONTABILIDAD MUNICIPAL

Miguel Ángel Vega
 C.P.N. MIGUEL ÁNGEL VEGA
 INTENDENTE
 MUNICIPALIDAD DE SAN JOSÉ DE JACHAL

APERTURA DE TRANSFERENCIAS CORRIENTES

FECHA	CONCEPTO	MONTO	TOTAL
08/02/2022	CONVENIO DE COOPERACION ENTRE DIRECCION DE NIÑEZ Y MUNICIPALIDAD DE JACHAL (CDI)	911.804,40	
feb-22			911.804,40
16/03/2022	Pago s/Conv.Coop.p/prev.de Adicciones UMAA Enero a Junio/2022-Tp 600-000591/2022	607.872	
18/03/2022	Pago s/Conv.Func.Financ.de Disp.del Area Mujer Enero a Junio/22-TP 600-000592/20	1.100.844	
25/03/2022	Pago a Coord.Profesores,Monitores Prog.Colonia de Verano 2022-TP600-000693-2022	867.000	
14/03/2022	Transferencia de Nación destinado a carteleria turistica y marketing turistico digital del departamento	3.655.750,00	
mar-22			6.231.466,00
08/04/2022	CONVENIO ENTRE DNAyF Y SENNAF PLAN NACIONAL DE PRIMER INFANCIA CDI MU	1.123.200	
08/04/2022	CONVENIO ENTRE LA DIRECCION Y SENNAF DESTINADOS A MEJORAS EDILICIAS Y	500.000	
13/04/2022	PAGO F.E.M. Fdo.de Emerg.Munic.para PAGO DE Fiesta DE Santo Patrono San Jose-TP700-250/20	3.000.000	
22/04/2022	CONVENIO ENTRE DIRECCIÓN Y SENNAF DESTINADO A MEJORAS EDILICIAS Y EQUIPAMIENTO CONVENIO EF	500.000	
26/04/2022	COLABORACION ENTRE DIRECCION DE NIÑEZ Y MUNI DE JACHAL DE MARZO A DICIEMBRE DE 2022 CONVE	3.174.030	
26/04/2022	TRANSF. A MUNIC. VS. FEM. P/CUOTA 1ºSEMEST. FEDER.ARG. DE MUNICIPIOS 0128-MG-22 Y 0766-SHF-22 Pz	127.000	
abr-22			8.424.230,00
06/05/2022	CONENIO ENTRE DIRECCION DE NIÑEZ CDI MUNI JACHAL DE MARZO A DICIE	666.576	
06/05/2022	CONVENIO ADDENDA CDI CON MUNICIPALIDAD DE JACHAL DESDE AGOSTO A DICI	174.150	
11/05/2022	CONVENIO ENTRE SENNAF Y DNAyF DESTINADO A PLAN NACIONAL DE PRIMERA INF	216.000	
11/05/2022	CONVENIO ENTRE SENNAF Y DNAyF DESTINADO A PLAN NACIONAL DE PRIMERA INF	216.000	
12/05/2022	F.E.M.p/gastos de refrigerio,logistica p/pers.afec.CENSO2022	1.318.267	
17/05/2022	DEVOLUCIÓN DE FONDOS AREA MUJER Y UMA	-135.040	
may-22			2.455.953,00
24/06/2022	FEM p/afrontar deseque.financ.prod.por adelanto acuerdo salarial2022	7.032.710	
jun-22			7.032.710,00
06/07/2022	Pago Subs. para Becas de Terminalidad Educativa y Ayuda Econ	2.957.500,00	
15/07/2022	F.E.M.p/hacer frente a deseque.financ.producido por adelanto acuerdo salarial2022	3.669.240,00	
29/07/2022	Pago s/ conv Func Financ de Disp del Area Mujer julio a septiembre expte 2359/2022	550.422,00	
29/07/2022	Pago s/ conv Func Financ de Disp del Area UMAA julio a septiembre expte2360/2022	303.936,00	
jul-22			7.481.098,00
12/08/2022	FEM.p/hacer frente a deseque.financ.por adelanto acuerdo salarial2022-TP700-000580	4.280.780,00	
ago-22			4.280.780,00
27/09/2022	FEM.p/hacer frente a deseque.financ.p/adelanto acuerdo salarial2022-TP700-000710/2	3.363.470,00	
20/09/2022	Pago Subs.para Traslado de Docentes y Alumnos Agosto/2022-TP300-001380/2022	8.241.186,25	
01/09/2022	DEVOLUCIÓN DE FONDOS AREA MUJER Y UMA	-101.312,00	
sep-22			11.503.344,25
TOTAL DE TRANSFERENCIAS CORRIENTE			48.321.385,65



 MUNICIPALIDAD DE JACHAL


FRM. MIGUEL ANSEL VEGA
 INTENDENTE
 MUNICIPALIDAD DE SAN JOSE DE JACHAL

APERTURA DE TRANSFERENCIAS DE CAPITAL

FECHA	CONCEPTO	MONTO	TOTAL
18/04/2022	S/ SUBSIDIO INFRAESTRUCTURA PAGO MUNICIPALIDAD DE JACHAL S/ SUBSIDIO INFRAESTRUCTURA -1	26.685.370	
29/04/2022	PAGO FODERE PROYECTOS DESARROLLOS URBANOS NOV 2022.-Tp 700-000302-2022	2.364.265	
abr-22			29.049.634,89
12/05/2022	Pago Susb.p/Ejec.de Obras Varias en Estadio Papa Francisco	4.000.000	
may-22			4.000.000,00
22/06/2022	PAGO A MUNIC. DE JACHAL MES DE AGOSTO/21 VS. FO-DE-RE- JULIO A DIC/21	2.040.774	
jun-22			2.040.773,93
11/08/2022	Pago FO.DE.RE. Anticipo Julio/2022-TP700-000579/2022	6.724.975,45	
ago-22			6.724.975,45
06/09/2022	Pago FO.DE.RE. Diciembre/2020-TP700-000654/2022	2.364.264,56	
07/09/2022	Pago FO.DE.RE. Enero/2021-TP700-000654/2022	2.364.264,56	
30/09/2022	TRANSFERENCIAS DE NACION PARA GTOS DE CAPITAL	4.724.874,00	
30/09/2022	TRANSFERENCIAS DE NACION PARA GTOS DE CAPITAL	665.364,00	
sep-22			10.118.767,12
TOTAL DE TRANSFERENCIAS DE CAPITAL			51.934.151,39


 MUNICIPALIDAD DE JACHAL


MIGUEL ANGEL VEGA
 INTENDENTE
 MUNICIPALIDAD DE JACHAL


ADMINISTRACIÓN PÚBLICA MUNICIPAL - MUNICIPALIDAD DE JACHAL
 MUNICIPIO: JACHAL

PERÍODO: 09-2022

RECURSOS PROPIOS DEL MUNICIPIO


PLANILLA 4 (2-7)

(1) RECURSOS PROPIOS DE LOS MUNICIPIOS	(2-1) BASE IMPONIBLE	(2-2) PERIODICIDAD	(2-3) ALICUOTA		(2-4) TASA FIJA		(2-5) TASA VARIABLE		(2-6) NORMATIVA	RECAUDACIÓN
			MINÍMA	MÁXIMA	MINÍMA	MÁXIMA	MINÍMA	MÁXIMA		
- INGRESOS TRIBUTARIOS										
Tasas Municipales										41.431.690
Alumbrado, barrido y limpieza	Categoría	Mensual					80 UTJ	120 UTJ	Ord. Tributaria	41.431.690
Seguridad e Higiene - TISH	m2 / Categoría						10 UTJ	180 UTJ	Ord. Tributaria	5.877.554
Marcas y señales	Categoría						2 UTJ	100 UTJ	Ord. Tributaria	14.944
Derecho Ejercicio Actividad Comercial, Industrial Y De Servicios							70 UTJ	1600 UTJ	Ord. Tributaria	3.230.695
Tasa de consumo de energía eléctrica										30.671.279
Tasa de abasto										
Tasa de bromatología										
Espectáculos Públicos	Categoría						5 UTJ	1000 UTJ	Ord. Tributaria	870.945
Otras Tasas (discriminar)										
Intereses y Recargos	Capital									
Ocupacion espacios Publicos	Metro lineal						5 UTJ	600 UTJ	Ord. Tributaria	738.885
Tasa recoleccion diferenciada de RSU y asimilables										
Ingresos por Transporte Público										
Expedición de guías y certificados										
Depósitos de Residuos en Búsqueda Municipal										
Contribucion por servicios en mataderos municipales	Cant. Animales						35 UTJ	608 UTJ	Ord. Tributaria	27.388
Contribución por Mejoras										
Conservación y mejora de la red vial municipal										
Otras Contribuciones (discriminar)										
- INGRESOS NO TRIBUTARIOS										186.935.305
Derechos										186.935.305
Derecho de oficina										
Derecho de construcción	m2 / Categoría									
Derecho por explotación de minas y canteras										
Derecho por venta ambulante	Tipo de Servicio									
Servicios y concesiones en cementerio										
Libreta sanitaria										
Otros derechos (discriminar)	Categoría						3 UTJ	150 UTJ	Ord. Tributaria	306.799
Derecho de Conexión, Luz y Agua										
Derecho de Bonos Contribución										810.772
Otros Ingresos e Imprevistos										75.793.049
Otros Intereses Y Recargos No Tributarios										
Contribución Por Servicios De Publicidad Y Propaganda	m2 / Categoría						15 UTJ	700 UTJ	Ord. Tributaria	303.204
Ingresos Por Servicios Administrativos	Categoría						5 UTJ	1000 UTJ	Ord. Tributaria	4.112.799
Fiesta de la tradición										2.258.379
Ingresos por Eventos Departamentales										


 MUNICIPALIDAD DE JACHAL
 MUNICIPAL MANAGER

Contribución por ocupación de Espacios Públicos												7.800
Infracciones y Sanciones												-
Servicios Especiales												411.364
Reserva De Espacios En La Vía Publica												-
Contribución Que Incide Sobre La Actividad Minera												-
Venta Mat. Prod. y sub prod transf RSu												100.043.876
Regalias Mineras												-
Alquileres												
Alquiler de inmuebles												
Alquiler de bienes muebles												
Otros alquileres (discriminar)							m2 / Categoría					
- MULTAS												
Infracciones de Tránsito												
Otros (discriminar)												
- CONCESIONES (discriminar)												
- OTROS												
Otros (discriminar)												
TOTAL												228.366.995,02


CPA. MIGUEL ANGE VEGA
 INTENDENTE
 MUNICIPALIDAD DE SAN JOSE DE JACUJA


 M. J. ...
 ...

NUEVAS INVERSIONES	GASTO TOTAL	GASTO CORRIENTE				GASTO DE CAPITAL	REFERENCIA PRESUPUESTARIA (2)
		PERSONAL	BIENES Y SERVICIOS	RESTO (1)	TOTAL		
INFRAESTRUCTURA SANITARIA		0	0	0	0		0
					0		
					0		
					0		
INFRAESTRUCTURA EDUCATIVA	0	0	0	0	0	0	0
					0		
					0		
					0		
INFRAESTRUCTURA HOSPITALARIA	0	0	0	0	0	0	0
					0		
					0		
					0		
INFRAESTRUCTURA PRODUCTIVA	0	0	0	0	0	0	0
					0		
					0		
					0		
INFRAESTRUCTURA VIVIENDA	0	0	0	0	0	0	0
					0		
					0		
					0		
INFRAESTRUCTURA VIAL	0	0	0	0	0	0	0
					0		
					0		
					0		
TOTAL GENERAL	0	0	0	0	0	0	0

Nota
 (1): Comprende los conceptos faltantes para totalizar el gasto corriente. De corresponder, detallar los conceptos incluidos.
 (2): Crédito Presupuestario que autoriza a la erogación.
 Nota:

[Handwritten Signature]
 C. P. M. ANGELINA G. GONZALEZ
 CONTABLE EN JEFE
 MUNICIPALIDAD DE JACHAL

[Handwritten Signature]
 C. P. M. MIGUEL ANGEL VEGA
 INTENDENTE
 MUNICIPALIDAD DE SAN JOSE DE JACHAL

GOBIERNO DE LA PROVINCIA DE SAN JUAN
 MUNICIPIO: JACHAL
 STOCK DE DEUDA DE LA ADMINISTRACION PUBLICA MUNICIPAL al 30/09/2022
 - EN MILLONES DE PESOS CORRIENTES

ESTADÍSTICA	MONEDA	VTO FINAL	STOCK DEUDA	SERVICIOS DEL PERIODO		INTERESES	AMORTIZACION	BASE CAJA	INTERESES
				AMORTIZACION	DEVENGADO				
PRESTAMISTA									
GOBIERNO NACIONAL	0	0	0	0	0	0	0	0	0
- TESORO NACIONAL									
- FONDO FIDUCIARIO PARA EL DESARROLLO PROVINCIAL									
- FINANCIAMIENTO DE ORGANISMOS INTERNACIONALES DE CREDITO									
- FINANCIAMIENTO POR CONVENIOS BILATERALES INTERNACIONALES									
- OTROS FONDOS FIDUCIARIOS									
ENTIDADES BANCARIAS Y FINANCIERAS	0	0	0	0	0	0	0	0	0
- ENTIDADES BANCARIAS Y FINANCIERAS REGIDAS POR B.C.R.A.									
- ENTIDADES BANCARIAS Y FINANCIERAS NO REGIDAS POR EL B.C.R.A.									
PRESTAMOS DIRECTOS CON ORGANISMOS INTERNACIONALES	0	0	0	0	0	0	0	0	0
- BID									
- BIRF									
- OTROS									
DEUDA CONSOLIDADA (1)	0	0	0	0	0	0	0	0	0
-xxx									
TITULOS PUBLICOS PROVINCIALES	0	0	0	0	0	0	0	0	0
TITULOS PUBLICOS LOCALES									
- Bonos Colocacion Voluntaria									
- Bonos Colocacion No Voluntaria									
TITULOS PUBLICOS INTERNACIONALES									
LETRAS DE LARGO PLAZO (3)	0	0	0	0	0	0	0	0	0
Fecha emision Letra 1									
Fecha emision Letra 2									
GARANTIA Y/O AVALES (2)									
OTROS									
TOTAL DE DEUDA PUBLICA PROVINCIAL	0	0	0	0	0	0	0	0	0
LETRAS DE CORTO PLAZO									
Fecha emision Letra 1									
Fecha emision Letra 2									
DEUDA FLOTANTE	18.261.113,71	0	0	0	0	0	0	0	0
PERSONAL	2.751.750,01								
PROVEEDORES Y CONTRATISTAS	11.634.780,40								
TRANSFERENCIAS	1.874.583,30								
OTROS									

(1) Se consigna la Deuda Consolidada que no se encuentre instrumentada mediante la emisión de Títulos Públicos
 (2) Se incluyen aquellos Avalés y Garantías en los que el deudor ha incurrido en incumplimiento de pago, con lo cual la provincia como garante ha debido hacerse cargo de la deuda.
 (3) Son Letras que cuyo vencimiento se produce más allá del cierre del ejercicio fiscal, por lo tanto, forman parte del Stock de Deuda (Art. 57 Ley de Administración Financiera).

Nota:

Carpedi...
 MUNICIPALIDAD DE SAN JUAN

[Signature]
 ALFONSO MIGUEL ANGEL VEGA
 INTENDENTE
 MUNICIPALIDAD DE SAN JUAN