

San Juan; 28 de Junio de 2023.

Sra Ministra de Hacienda y Finanzas
De la Provincia de San Juan
CPN Marisa Lopez
S _____ / _____ D:

Me dirijo a usted, y por su intermedio ante quien corresponda, en mi carácter de Intendente de la Municipalidad de Jáchal, a efectos de remitirle las planillas con la información requerida para dar cumplimiento al Régimen Provincial de Responsabilidad Fiscal Municipalidad correspondiente al 2 Trimestre del 2023:

1. Planilla N°1: AIF presupuesto, devengado y base caja 2 trimestre 2023.
2. Apertura de Transferencias.
3. Planilla N°2: Cargos ocupados al 2 trimestre 2023.
4. Planilla N°3: Gasto en Personal 2 trimestre 2023.
5. Planilla N° 4: Recursos Propios Municipales, base caja 2 trimestre 2023.
6. Planilla N°5
7. Planilla N°6

Quedando a su disposición, saludo a usted cordialmente.



C.P.N. MIGUEL ANGEL VEGA
INTENDENTE
MUNICIPALIDAD DE SAN JOSE DE JÁCHAL

RECIBIDO: 26...1.07...2023

FIRMA: MYRIAM M. MHOF
 COORDINADORA GENERAL JUNTA U.E.P.

PLANILLA 1

en pesos

CONCEPTO	ADMINISTRACIÓN PÚBLICA MUNICIPAL				TOTAL
	ADMINISTRACIÓN CENTRAL MUNICIPAL	ORGANISMOS DESCENTRALIZADOS	ORGANISMOS DELIBERATIVOS Y DE JUSTICIA	FONDOS FIDUCIARIOS	
I. INGRESOS CORRIENTES	2.720.144.248,22	-	-	-	2.720.144.248,22
. Tributarios	1.755.035.268,72	-	-	-	1.755.035.268,72
- De Origen Municipal	155.000.000,00	-	-	-	155.000.000,00
- Tasas Municipales	152.000.000,00	-	-	-	1.000.000,00
- Contribución por mejoras	1.000.000,00	-	-	-	2.000.000,00
- Otras Tasas (discriminar)	2.000.000,00	-	-	-	-
- Intereses Y Recargos	2.000.000,00	-	-	-	1.600.035.268,72
- De Origen Nacional y Provincial	1.600.035.268,72	-	-	-	-
- Coparticipación de Impuestos Provinciales y Nacionales	1.600.035.268,72	-	-	-	728.800.000,00
- No Tributarios	728.800.000,00	-	-	-	28.000.000,00
- Derechos	28.000.000,00	-	-	-	-
- Primas	-	-	-	-	-
- Alquileres	-	-	-	-	1.000.000,00
- Multas	1.000.000,00	-	-	-	-
- Concesiones	-	-	-	-	299.800.000,00
- Otros	299.800.000,00	-	-	-	-
Ingresos Por Servicios Administrativos	800.000,00	-	-	-	-
Servicios Especiales	1.000.000,00	-	-	-	-
Fiestas De La Tradición	50.000.000,00	-	-	-	-
Ingresos Por Eventos Departamentales	6.000.000,00	-	-	-	-
Otros Ingresos E Imprevistos	2.000.000,00	-	-	-	-
Otros Intereses Y Recargos No Tributarios	240.000.000,00	-	-	-	400.000.000,00
- Regalías Mineras	400.000.000,00	-	-	-	37.000.000,00
- Vta. Bienes y Serv. de la Adm. Publ.	37.000.000,00	-	-	-	-
- Ingresos por Operación	4.000.000,00	-	-	-	4.000.000,00
- Rentas de la Propiedad	195.308.979,50	-	-	-	195.308.979,50
- Transferencias Corrientes	2.000.000,00	-	-	-	2.000.000,00
- Del Sector Privado	20.000.000,00	-	-	-	20.000.000,00
- Del Sector Público Nacional	173.308.979,50	-	-	-	173.308.979,50
- Del Sector Público Provincial	-	-	-	-	-
- Del Sector Externo	1.683.944.248,22	-	100.200.000,00	-	1.784.144.248,22
II. GASTOS CORRIENTES	1.419.944.248,22	-	98.200.000,00	-	1.518.144.248,22
. Gastos de Consumo	501.244.248,22	-	80.100.000,00	-	581.344.248,22
- Personal	46.200.000,00	-	400.000,00	-	46.600.000,00
- Bienes de Consumo	872.500.000,00	-	17.700.000,00	-	890.200.000,00
- Servicios No personales	-	-	-	-	-
- Otros	-	-	2.000.000,00	-	48.591.958,00
- Rentas de la Propiedad	264.000.000,00	-	-	-	264.000.000,00
- Transferencias Corrientes	1.036.200.000,00	-	-100.200.000,00	-	936.000.000,00
III. RESULTADO ECONOMICO (I - II)	200.811.915,13	-	-	-	200.811.915,13
IV. INGRESOS DE CAPITAL	-	-	-	-	200.811.915,13
. Recursos Propios de Capital	200.811.915,13	-	-	-	-
. Transferencias de Capital	-	-	-	-	25.000.000,00
- Del Sector Privado	25.000.000,00	-	-	-	25.000.000,00
- Del Sector Público Nacional	175.811.915,13	-	-	-	175.811.915,13
- Del Sector Público Provincial	-	-	-	-	-
- Del Sector Externo	-	-	3.000.000,00	-	3.000.000,00
- Disminución de la Inversión Financiera	1.133.811.915,13	-	3.000.000,00	-	1.136.811.915,13
V. GASTOS DE CAPITAL	1.051.311.915,13	-	3.000.000,00	-	1.054.311.915,13
. Inversión Real Directa	82.500.000,00	-	-	-	82.500.000,00
. Transferencias de Capital	-	-	-	-	2.920.956.163,35
- Inversión Financiera	2.920.956.163,35	-	103.200.000,00	-	2.920.956.163,35
VI. INGRESOS TOTALES (I + IV)	2.817.756.163,35	-	103.200.000,00	-	2.920.956.163,35
VII. GASTOS TOTALES (II + V)	2.817.756.163,35	-	103.200.000,00	-	2.920.956.163,35
VIII. GASTOS PRIMARIOS (VII - Renta Propiedad)	-	-	-103.200.000,00	-	-0,00
IX. RESULTADO FINANCIERO PREVIO A FIGURATIVOS (VI - VII)	103.200.000,00	-	-	-	103.200.000,00
X. Contribuciones Figurativas	-	-	-103.200.000,00	-	-0,00
XI. Gastos Figurativos	103.200.000,00	-	-103.200.000,00	-	-0,00
XII. RESULTADO PRIMARIO (VI - VIII)	103.200.000,00	-	-	-	103.200.000,00
XIII. RESULTADO FINANCIERO (IX + X - XI)	-	-	-	-	-
XIV. FUENTES FINANCIERAS	-	-	-	-	-
. Disminución de la Inversión Financiera	-	-	-	-	-
. Endeudamiento Público e Incremento de Otros Pasivos	-	-	-	-	-
XV. APLICACIONES FINANCIERAS	-	-	-	-	-
. Inversión Financiera	-	-	-	-	-
. Amortiz. Deuda y Disminución Otros Pasivos	-	-	-	-	-

Recuperati
 CONTADOR MUNICIPAL
 MUNICIPALIDAD DE JÁCHAL

C.R.N RUBEN O. RUEDA SIBEROL
 SEC. DE HACIENDA Y FINANZA
 MUNICIPALIDAD DE SAN JOSE DE JACHAL

CPN MIGUEL ANGEL VEGA
 INTENDENTE
 MUNICIPALIDAD DE SAN JOSE DE JACHAL

UNIDAD EJECUTORA PROVINCIAL

RECIBIDO: 26/07/2023

MYRIAM COOPERADOR

COOPERADOR

MINISTERIO DE ECONOMÍA Y FINANZAS

M. IMHOF
 JUNTA E P
 JUNTA Y FINANZAS

en pesos

PLANILLA 1

CONCEPTO	ADMINISTRACIÓN PÚBLICA MUNICIPAL				TOTAL
	ADMINISTRACIÓN CENTRAL MUNICIPAL	ORGANISMOS DESCENTRALIZADOS	ORGANISMOS DELIBERATIVOS Y DE JUSTICIA	FONDOS FIDUCIARIOS	
I. INGRESOS CORRIENTES	1.028.881.881,75	-	-	-	1.028.881.881,75
- Tributarios	809.798.884,67	-	-	-	809.798.884,67
- De Origen Municipal	49.419.432,88	-	-	-	49.419.432,88
- Tasas Municipales	48.583.162,81	-	-	-	48.583.162,81
- Contribución por mejoras	-	-	-	-	-
- Otras Tasas (discriminator)	836.270,07	-	-	-	836.270,07
- Intereses Y Recargos	836.270,07	-	-	-	836.270,07
- De Origen Nacional y Provincial	760.379.451,79	-	-	-	760.379.451,79
- Coparticipación de Impuestos Provinciales y Nacionales (*1)	760.379.451,79	-	-	-	760.379.451,79
- No Tributarios	130.446.870,72	-	-	-	1.219.959,49
- Derechos	1.219.959,49	-	-	-	1.219.959,49
- Primas	-	-	-	-	-
- Alquileres	-	-	-	-	-
- Multas	-	-	-	-	-
- Concesiones	-	-	-	-	-
- Otros	65.796.191,92	-	-	-	65.796.191,92
- Ingresos Por Servicios Administrativos	344.929,82	-	-	-	344.929,82
- Servicios Especiales	334.650,00	-	-	-	334.650,00
- Fiestas De La Tradición	533.000,00	-	-	-	533.000,00
- Ingresos Por Eventos Departamentales	-	-	-	-	-
- Otros Ingresos E Imprevistos	546.508,22	-	-	-	546.508,22
- Otros Intereses Y Recargos No Tributarios	64.037.108,88	-	-	-	64.037.108,88
- Regalías Mineras	63.430.719,31	-	-	-	63.430.719,31
- Vta Bienes y Serv. de la Adm Publ.	7.389.306,40	-	-	-	7.389.306,40
- Ingresos por Operación	-	-	-	-	-
- Rentas de la Propiedad	783.136,28	-	-	-	783.136,28
- Transferencias Corrientes	80.463.683,68	-	-	-	80.463.683,68
- Del Sector Privado	-	-	-	-	-
- Del Sector Público Nacional	-	-	-	-	-
- Del Sector Público Provincial (*2)	80.463.683,68	-	-	-	80.463.683,68
- Del Sector Externo	-	-	-	-	-
II. GASTOS CORRIENTES	756.022.094,68	-	34.047.418,42	-	667.215.655,44
- Gastos de Consumo	633.168.237,02	-	34.047.418,42	-	317.069.851,20
- Personal	287.826.048,65	-	29.243.802,55	-	287.826.048,65
- Bienes de Consumo	17.916.995,77	-	59.610,00	-	17.916.995,77
- Servicios No personales	327.425.192,60	-	4.744.005,87	-	327.425.192,60
- Otros	-	-	-	-	-
- Rentas de la Propiedad	122.853.857,66	-	-	-	122.853.857,66
- Transferencias Corrientes	272.859.787,07	-	-34.047.418,42	-	272.859.787,07
III. RESULTADO ECONOMICO (I - II)	20.170.397,77	-	-	-	20.170.397,77
IV. INGRESOS DE CAPITAL	20.170.397,77	-	-	-	20.170.397,77
- Recursos Propios de Capital	20.170.397,77	-	-	-	20.170.397,77
- Transferencias de Capital	-	-	-	-	-
- Del Sector Privado	18.129.623,84	-	-	-	18.129.623,84
- Del Sector Público Nacional	2.040.773,93	-	-	-	2.040.773,93
- Del Sector Público Provincial	-	-	-	-	-
- Del Sector Externo	-	-	-	-	-
- Disminución de la Inversión Financiera	664.847.389,44	-	-	-	664.847.389,44
V. GASTOS DE CAPITAL	618.807.754,78	-	-	-	618.807.754,78
- Inversión Real Directa	46.039.634,66	-	-	-	46.039.634,66
- Transferencias de Capital	-	-	-	-	-
- Inversión Financiera	1.049.052.279,52	-	-	-	1.049.052.279,52
VI. INGRESOS TOTALES (I + IV)	1.420.869.484,12	-	34.047.418,42	-	1.454.916.902,54
VII. GASTOS TOTALES (II + V)	1.420.869.484,12	-	34.047.418,42	-	1.454.916.902,54
VIII. GASTOS PRIMARIOS (VII - Renta Propiedad)	-371.817.204,60	-	-34.047.418,42	-	-405.864.623,02
IX. RESULTADO FINANCIERO PREVIO A FIGURATIVOS (VI - VII)	-371.817.204,60	-	-34.047.418,42	-	-405.864.623,02
X. Contribuciones Figurativas	-371.817.204,60	-	-34.047.418,42	-	-405.864.623,02
XI. Gastos Figurativos	-371.817.204,60	-	-34.047.418,42	-	-405.864.623,02
XII. RESULTADO PRIMARIO (VI - VIII)	-371.817.204,60	-	-34.047.418,42	-	-405.864.623,02
XIII. RESULTADO FINANCIERO (IX + X - XI)	-	-	-	-	-
XIV. FUENTES FINANCIERAS	-	-	-	-	-
- Disminución de la Inversión Financiera	-	-	-	-	-
- Endeudamiento Público e Incremento de Otros Pasivos	-	-	-	-	-
XV. APLICACIONES FINANCIERAS	-	-	-	-	-
- Inversión Financiera	-	-	-	-	-
- Amortiz. Deuda y Disminución Otros Pasivos	-	-	-	-	-

(*1) Se declara que el saldo de Coparticipación consignado en esta planilla corresponde al saldo según la Contabilidad Municipal. El mismo difiere del publicado en la Web del Ministerio de Hacienda de la Provincia debido a los diferentes criterios considerados por Provincia y Municipalidad. A continuación se hace una conciliación del mismo

SALDO SEGÚN HACIENDA (WEB)	777.801.451,83
55 Dic 22 transf en enero 23	28.526.819,57
Retenciones Junio 23	30.344.389,14
55 Junio 23 registrada en 07/23	76.293.208,71
Diferencia	0,04
SALDO S/ MUNICIPALIDAD	760.379.451,79

Refecti

CONTADOR PÚBLICO

MUNICIPALIDAD DE JACHAL

CONTADOR PÚBLICO

SUBSECRETARÍA DE HACIENDA Y FINANZAS

MUNICIPALIDAD DE SAN JOSE DE JACHAL

Miguel Ángel Vega

C.P.N. MIGUEL ÁNGEL VEGA

INTENDENTE

MUNICIPALIDAD DE SAN JOSE DE JACHAL



en pesos

CONCEPTO	ADMINISTRACIÓN PÚBLICA MUNICIPAL				TOTAL
	ADMINISTRACIÓN CENTRAL MUNICIPAL	ORGANISMOS DESCENTRALIZADOS	ORGANISMOS DELIBERATIVOS Y DE JUSTICIA	FONDOS FIDUCIARIOS	
I. INGRESOS CORRIENTES	1.028.881.881,75	-	-	-	1.028.881.881,75
- Tributarios	809.798.884,67	-	-	-	809.798.884,67
- De Origen Municipal	49.419.432,88	-	-	-	49.419.432,88
- Tasas Municipales	48.583.162,81	-	-	-	48.583.162,81
- Contribución por mejoras	-	-	-	-	-
- Otras Tasas (discriminar)	836.270,07	-	-	-	836.270,07
- Intereses Y Recargos	836.270,07	-	-	-	836.270,07
- De Origen Nacional y Provincial	760.379.451,79	-	-	-	760.379.451,79
- Coparticipación de Impuestos Provinciales y Nacionales (*1)	760.379.451,79	-	-	-	760.379.451,79
- No Tributarios	130.446.870,72	-	-	-	130.446.870,72
- Derechos	1.219.959,49	-	-	-	1.219.959,49
- Primas	-	-	-	-	-
- Alquileres	-	-	-	-	-
- Multas	-	-	-	-	-
- Concesiones	-	-	-	-	-
- Otros	65.796.191,92	-	-	-	65.796.191,92
Ingresos Por Servicios Administrativos	344.979,82	-	-	-	344.979,82
Servicios Especiales	334.650,00	-	-	-	334.650,00
Fiestas De La Tradición	533.000,00	-	-	-	533.000,00
Ingresos Por Eventos Departamentales	-	-	-	-	-
Otros Ingresos E Imprevistos	546.503,22	-	-	-	546.503,22
Otros Intereses Y Recargos No Tributarios	64.037.108,88	-	-	-	64.037.108,88
- Regalías Mineras	63.430.719,31	-	-	-	63.430.719,31
- Via Bienes y Serv. de la Adm. Publ.	7.389.306,40	-	-	-	7.389.306,40
- Ingresos por Operación	783.136,28	-	-	-	783.136,28
- Rentas de la Propiedad	80.463.683,68	-	-	-	80.463.683,68
- Transferencias Corrientes	-	-	-	-	-
- Del Sector Privado	-	-	-	-	-
- Del Sector Público Nacional	-	-	-	-	-
- Del Sector Público Provincial (*2)	80.463.683,68	-	-	-	80.463.683,68
- Del Sector Externo	-	-	33.871.634,04	-	33.871.634,04
II. GASTOS CORRIENTES	744.433.256,92	-	33.871.634,04	-	778.304.890,96
- Gastos de Consumo	625.481.370,50	-	29.071.918,16	-	654.553.288,66
- Personal	285.672.076,70	-	59.610,00	-	285.731.686,70
- Bienes de Consumo	16.389.836,87	-	4.740.105,88	-	21.130.942,75
- Servicios No personales	323.419.456,93	-	-	-	323.419.456,93
- Otros	-	-	-	-	-
- Rentas de la Propiedad	118.951.886,42	-	-	-	118.951.886,42
- Transferencias Corrientes	284.448.624,83	-	-33.871.634,04	-	250.576.990,79
III. RESULTADO ECONOMICO (I - II)	20.170.397,77	-	-	-	20.170.397,77
IV. INGRESOS DE CAPITAL	20.170.397,77	-	-	-	20.170.397,77
- Recursos Propios de Capital	20.170.397,77	-	-	-	20.170.397,77
- Transferencias de Capital	-	-	-	-	-
- Del Sector Privado	18.129.623,84	-	-	-	18.129.623,84
- Del Sector Público Nacional	2.040.773,93	-	-	-	2.040.773,93
- Del Sector Público Provincial	-	-	-	-	-
- Del Sector Externo	-	-	-	-	-
- Disminución de la Inversión Financiera	654.637.685,35	-	-	-	654.637.685,35
V. GASTOS DE CAPITAL	609.936.338,27	-	-	-	609.936.338,27
- Inversión Real Directa	44.701.347,08	-	-	-	44.701.347,08
- Transferencias de Capital	-	-	-	-	-
- Inversión Financiera	1.049.052.279,52	-	33.871.634,04	-	1.082.923.913,56
VI. INGRESOS TOTALES (I + IV)	1.399.070.942,27	-	33.871.634,04	-	1.432.942.576,31
VII. GASTOS TOTALES (II + V)	1.399.070.942,27	-	-	-	1.399.070.942,27
VIII. GASTOS PRIMARIOS (VII - Renta Propiedad)	-350.018.662,75	-	-33.871.634,04	-	-383.890.296,79
IX. RESULTADO FINANCIERO PREVIO A FIGURATIVOS (VI - VII)	-350.018.662,75	-	-33.871.634,04	-	-383.890.296,79
X. Contribuciones Figurativas	-350.018.662,75	-	-33.871.634,04	-	-383.890.296,79
XI. Gastos Figurativos	-350.018.662,75	-	-33.871.634,04	-	-383.890.296,79
XII. RESULTADO PRIMARIO (VI - VIII)	-350.018.662,75	-	-33.871.634,04	-	-383.890.296,79
XIII. RESULTADO FINANCIERO (IX + X - XI)	-350.018.662,75	-	-33.871.634,04	-	-383.890.296,79
XIV. FUENTES FINANCIERAS	-350.018.662,75	-	-33.871.634,04	-	-383.890.296,79
- Disminución de la Inversión Financiera	-	-	-	-	-
- Endeudamiento Público e Incremento de Otros Pasivos	-	-	-	-	-
XV. APLICACIONES FINANCIERAS	-350.018.662,75	-	-33.871.634,04	-	-383.890.296,79
- Inversión Financiera	-	-	-	-	-
- Amortiz. Deuda y Disminución Otros Pasivos	-	-	-	-	-

(*1) Se aclara que el saldo de Coparticipación consignado en esta planilla corresponde al saldo según la Contabilidad Municipal. El mismo difiere del publicado en la Web del Ministerio de Hacienda de la Provincia debido a los diferentes criterios considerados por Provincia y Municipalidad. A continuación de hace una conciliación del mismo

SALDO SEGÚN HACIENDA (WEB)	777.801.451,83
55 Dic 22 transf en enero 23	28.526.819,57
Retenciones Junio 23	30.344.389,14
5 S Junio 23 registrada en 07/23	76.293.208,71
Diferencia	0,04
SALDO S/ MUNICIPALIDAD	760.379.451,79

C.P.N. MIGUEL ANGEL VEGA
 INTENDENTE
 MUNICIPALIDAD DE SAN JOSE DE JACHAL

C. P. N. RUBEN O. RUEDA SIRFOL
 SEC. DE HACIENDA Y FINANZA
 MUNICIPALIDAD DE SAN JOSE DE JACHAL

Recibido
 MUNICIPALIDAD DE JACHAL

MUNICIPIO: JACHAL
 PERIODO: jun-23

TRANSFERENCIAS APERTURADAS

DEL SECTOR PUBLICO PROVINCIAL CORRIENTE

FECHA	REF. PRESUP.	CONCEPTO	ORIGEN	DESTINO	MONTO	ACLARACION
26/01/2023	OTROS AP DEL GOB PROV	Pago Addenda para Increm.del Valor Asig.p/Disp.de Area Mujer-Tp 600-000180/2023	PROVINCIA	MUNICIPIO	185.763,00	
31/01/2023	OTROS AP DEL GOB PROV	Pago Addenda para Increm.del Valor Asig.p/prev.de Adicc.UMAA -Tp 600-000179/2023	PROVINCIA	MUNICIPIO	102.576,00	
07/02/2023	OTROS AP DEL GOB PROV	APOYO ECONOMICO AL MUNICIPIO DE JACHAL-CARRUSEL DEL SOL -FNS 2023	PROVINCIA	MUNICIPIO	1.000.000,00	
14/02/2023	OTROS AP DEL GOB PROV	CONVENIO DE JARDINES DE COSECHA ENTRE DNAYF Y MUNICIPIO JACHAL	PROVINCIA	MUNICIPIO	2.470.028,00	
18/02/2023	OTROS AP DEL GOB PROV	Devolucion de Rendición Convenio de Transporte Ministerio de Educacion	PROVINCIA	MUNICIPIO	-1.860.586,25	
07/03/2023	OTROS AP DEL GOB PROV	Pago a Coord. Profesores Monitores Prog. Colonias de Verano/23-TP600-000568/2023	PROVINCIA	MUNICIPIO	3.400.000,00	
08/03/2023	OTROS AP DEL GOB PROV	Pago s/Conv.Func.Financ.de Disp.del Area Mujer Ene-Jun23 -Tp 600-000609-23	PROVINCIA	MUNICIPIO	2.420.250,00	
08/03/2023	OTROS AP DEL GOB PROV	Pago s/Convenio p/prev.de Adicc.UMAA Ene-Jun /2023-Tp 600-000608-23	PROVINCIA	MUNICIPIO	1.333.500,00	
04/04/2023	OTROS AP DEL GOB PROV	ADDENDA CONVENIO DE COLABORACION SERVICIOS LOCALES ENTRE DNAYF CON MUN	PROVINCIA	MUNICIPIO	709.308,00	
04/04/2023	OTROS AP DEL GOB PROV	CONVENIO DE COLABORACION ENTRE DIRECCION DE NIÑEZ Y MUNI DE JACHAL DE	PROVINCIA	MUNICIPIO	2.116.020,00	
04/04/2023	OTROS AP DEL GOB PROV	CONVENIO ADDENDA CDI ENTRE LA DIRECCION DE NIÑEZ Y MUNI DE JACHAL DE	PROVINCIA	MUNICIPIO	665.688,00	
11/04/2023	OTROS AP DEL GOB PROV	Pago Traslado de Alumnos a Establecimientos-Tp 300-000-000466/2023	PROVINCIA	MUNICIPIO	15.940.320,00	
09/05/2023	OTROS AP DEL GOB PROV	TRANSFERENCIA TRASLADO ALUMNOS Y DOCENTES ABRIL23	PROVINCIA	MUNICIPIO	360.000,00	
18/05/2023	OTROS AP DEL GOB PROV	AUT.RESOL.N°622- CONVENIO SENNAF Y DNAYF PLAN NACIONAL DE PRIMERA INFA	PROVINCIA	MUNICIPIO	20.000.000,00	
19/05/2023	FEM	FEM para hacer frente a desequilibrios financieros-TP 700-000372/2023-	PROVINCIA	MUNICIPIO	15.940.320,00	
07/06/2023	OTROS AP DEL GOB PROV	Pago Subsidio Traslado de Docentes y Alumnos Mayo/23-Tp300-000739/2023	PROVINCIA	MUNICIPIO	-259.823,07	
29/06/2023	OTROS AP DEL GOB PROV	Devolucion de Rendición UMMA y Mujer	PROVINCIA	MUNICIPIO		
TOTAL					80.463.683,68	

DEL SECTOR PUBLICO NACIONAL CORRIENTE

FECHA	REF. PRESUP.	CONCEPTO	ORIGEN	DESTINO	MONTO	ACLARACION
TOTAL					0	

DEL SECTOR PUBLICO PROVINCIAL DE CAPITAL

FECHA	REF. PRESUP.	CONCEPTO	ORIGEN	DESTINO	MONTO	ACLARACION
20/01/2023	PROGRAMA PARA EL DESARROLLO MUNICIPAL	Pago FO.DE.RE. Septiembre/2021-TP 700-000013/2023	PROVINCIA	MUNICIPIO	2.040.773,93	
TOTAL					2.040.773,93	

DEL SECTOR PUBLICO NACIONAL DE CAPITAL

FECHA	REF. PRESUP.	CONCEPTO	ORIGEN	DESTINO	MONTO	ACLARACION
17/03/2023	FONDOS NACIONALES PARA GASTOS DE CAPITAL	1713047 - AUT. RESOL. N° 0385 - CONVENIO ENTRE SENNAF Y MUNICIPALIDAD DE JACHA	NACION	MUNICIPIO	1.123.200,00	
13/02/2023	FONDOS NACIONALES PARA GASTOS DE CAPITAL	AUT. RESOL. N° 0132 - CONVENIO DE SERVICIOS LOCALES ENTRE LA DNAYF Y L	NACION	MUNICIPIO	2.000.278,80	
25/04/2023	FONDOS NACIONALES PARA GASTOS DE CAPITAL	PROGRAMA MINISTERIO DE TRABAJO	NACION	MUNICIPIO	2.551.200,00	
09/05/2023	FONDOS NACIONALES PARA GASTOS DE CAPITAL	AUT. RESOL. N° 0364 - CONVENIO ENTRE CDI MUNICIPALIDAD DE JACHAL Y LA	NACION	MUNICIPIO	4.394.900,00	
23/05/2023	FONDOS NACIONALES PARA GASTOS DE CAPITAL	TRANSF PROGRAMA ARGENTINA HACE	NACION	MUNICIPIO	6.018.045,04	
07/06/2023	FONDOS NACIONALES PARA GASTOS DE CAPITAL	PROGRAMAS NACIONALES	NACION	MUNICIPIO	2.042.000,00	
TOTAL					18.129.623,84	

TOTAL DE GASTOS DE CORRIENTES
 TOTAL DE GASTOS DE CAPITAL

80.463.683,68
20.170.397,77

FIRMA

C. P. MIGUEL ANGEL VEGA
 INTENDENTE
 MUNICIPALIDAD DE SAN JOSE DE JACHAL

FIRMA

[Signature]
 CON APOYO MUNICIPAL
 MUNICIPALIDAD DE JACHAL

C. P. HUBEN O. RUEDA SIREROL
 SEC. DE HACIENDA Y FINANZA
 MUNICIPALIDAD DE SAN JOSE DE JACHAL



ADMINISTRACIÓN PÚBLICA MUNICIPAL - MUNICIPALIDAD DE JÁCHAL


MUNICIPIO: JÁCHAL

PERÍODO: JUNIO 2023

CARGOS OCUPADOS

En números de cargos ocupados

Planilla 2



MYRIAM M.
COORDINADORA
MUNICIPALIDAD DE JÁCHAL
SECRETARÍA DE ADMINISTRACIÓN Y FINANZAS

MUNICIPIO	ADMINISTRACIÓN PÚBLICA MUNICIPAL										TOTAL
	Administración Central Municipal			Organismos Descentralizados	Organismos Deliberativos y de Justicia		Fondos Fiduciarios	TOTAL			
	Departamento Ejecutivo Municipal	Tribunal de Cuentas o similar	TOTAL		Departamento Deliberativo	Justicia Municipal de Faltas					
PERMANENTE	160		160		6					166	
PLANTA POLITICA	17		17		6					23	
PLANTA PERMANENTE	143		143		0					143	
TEMPORARIO	0		0		0					0	
CONTRATADO	575		575		10					585	
SUBTOTAL	735	0	735	0	16	0	0	0	0	751	
PLANES O PROGRAMAS ESPECIALES	43	0	43	0	0	0	0	0	0	43	
- Fondos Nacionales	0		0							0	
- Fondos Provinciales	43		43							43	
- Fondos Municipales	0		0							0	
BECAS Y/O PASANTIAS	3	0	3	0	0	0	0	0	0	3	
- Fondos Nacionales	3		3							3	
- Fondos Provinciales	0		0							0	
- Fondos Municipales	0		0							0	
JORNALES (1)	46	0	46	0	0	0	0	0	0	46	
SUBTOTAL										797	

(1) Cantidad de horas trabajadas por día de trabajo. Definimos 1 jornal= equivalente al gasto de 4 horas diarias= 20 horas semanales.

Carpa...
MUNICIPALIDAD DE JÁCHAL

G.P.H. RUBÉN...
SEC. DE HACIENDA Y FINANZA
MUNICIPALIDAD DE SAN JOSE DE JACHAL

...
C.D.N. MIGUEL ANGEL VEGA
INTENDENTE
MUNICIPALIDAD DE SAN JOSE DE JACHAL

ADMINISTRACIÓN PÚBLICA MUNICIPAL - MUNICIPALIDAD DE JÁCHAL
 MUNICIPIO: JÁCHAL
 PERÍODO: 06-2023


GASTO EN PERSONAL
 En Pesos

Planilla 3

MUNICIPIO	ADMINISTRACIÓN PÚBLICA MUNICIPAL							TOTAL
	Administración Central Municipal			Organismos Descentralizados	Organismos Deliberativos y de Justicia		Fondos Fiduciarios	
	Departamento Ejecutivo Municipal	Tribunal de Cuentas	TOTAL		Departamento Deliberativo	Justicia Municipal de Faltas		
PERMANENTE	58.106.642,75		58.106.642,75			4.950.756,27		63.057.399,02
PLANTA POLITICA	8.134.929,99		8.134.929,99			4.950.756,27		13.085.686,25
PLANTA PERMANENTE	49.971.712,77		49.971.712,77					49.971.712,77
TEMPORARIO	37.370.372,74		37.370.372,74			670.315,22		38.040.687,96
CONTRATADO	95.477.015,49		95.477.015,49			5.621.071,49		101.098.086,98
SUBTOTAL	2.766.865,00		2.766.865,00					2.766.865,00
PLANES O PROGRAMAS ESPECIALES								
- Fondos Nacionales	2.766.865,00		2.766.865,00					2.766.865,00
- Fondos Provinciales								
- Fondos Municipales	24.000,00		24.000,00					24.000,00
BECAS Y/O PASANTIAS								
- Fondos Nacionales	24.000,00		24.000,00					24.000,00
- Fondos Provinciales								
- Fondos Municipales								
JORNALES (1)								
SUBTOTAL	2.790.865,00		2.790.865,00					2.790.865,00

(1) 1 jornal= equivalente al gasto de 4 horas

Coeforte
 MUNICIPALIDAD DE JÁCHAL



C.P.N. RUBEN GUERRA SIREROL
 SUC. DE ASESORIA Y FINANZA
 MUNICIPALIDAD DE SAN JOSE DE JACHAL

Muga
 CON MIGUEL ANGEL VEGA
 INTENDENTE
 MUNICIPALIDAD DE SAN JOSE DE JACHAL

ADMINISTRACIÓN PÚBLICA MUNICIPAL - MUNICIPALIDAD DE JACHAL
 MUNICIPIO: JACHAL
 PERÍODO: JUNIO 2023

RECURSOS PROPIOS DEL MUNICIPIO

(1)

RECURSOS PROPIOS DE LOS MUNICIPIOS

- INGRESOS TRIBUTARIOS

	BASE IMPONIBLE	PERIODICIDAD	ALICUOTA		TASA FIJA	TASA VARIABLE		NORMATIVA	RECAUDACIÓN
			MÍNIMA	MÁXIMA		MÍNIMA	MÁXIMA		
Tasas Municipales									
Alumbrado, barrido y limpieza	Categoría	Mensual					80 UTJ	Ord. Tributaria	49.419.433
Seguridad e Higiene - TISH	m2 / Categoría						10 UTJ	Ord. Tributaria	49.419.433
Marcas y señales	Categoría						2 UTJ	Ord. Tributaria	8.320.907
Derecho Ejercicio Actividad Comercial, Industrial Y De Servicios							70 UTJ	Ord. Tributaria	3.509
Tasa de consumo de energía eléctrica								Ord. Tributaria	4.875.585
Tasa de abasto								Ord. Tributaria	34.801.563
Tasa de bromatología								Ord. Tributaria	-
Espectáculos Públicos	Categoría						5 UTJ	Ord. Tributaria	546.800
Otras Tasas (discriminar)								Ord. Tributaria	836.270
Intereses y Recargos	Capital						5 UTJ	Ord. Tributaria	-
Ocupación espacios Públicos	Metro lineal							Ord. Tributaria	34.800
Tasa recolección diferenciada de RSU y asimilables								Ord. Tributaria	-
Ingresos por Transporte Público								Ord. Tributaria	-
Expedición de guías y certificados								Ord. Tributaria	-
Depósitos de Residuos en Bóveda Municipal								Ord. Tributaria	-
Contribución por servicios en mataderos municipales	Cant. Animales						35 UTJ	Ord. Tributaria	-
Contribución por Mejoras								Ord. Tributaria	-
Conservación y mejora de la red vial municipal								Ord. Tributaria	-
Otras Contribuciones (discriminar)								Ord. Tributaria	-
- INGRESOS NO TRIBUTARIOS								Ord. Tributaria	130.446.871
Derechos								Ord. Tributaria	130.446.871
Derecho de oficina	m2 / Categoría							Ord. Tributaria	557.970
Derecho de construcción								Ord. Tributaria	284.595
Derecho por explotación de minas y canteras								Ord. Tributaria	-
Derecho por venta ambulante	Tipo de Servicio							Ord. Tributaria	-
Servicios y concesiones en cementerio								Ord. Tributaria	-
Libreta sanitaria								Ord. Tributaria	-
Otros derechos (discriminar)	Categoría						3 UTJ	Ord. Tributaria	377.394
Derecho de Conexión, Luz y Agua								Ord. Tributaria	-
Derecho de Bonos Contribución								Ord. Tributaria	546.503
Otros Ingresos e Imprevistos								Ord. Tributaria	64.037.109
Otros Intereses y Recargos No Tributarios	m2 / Categoría						15 UTJ	Ord. Tributaria	344.930
Otros Intereses y Recargos No Tributarios								Ord. Tributaria	-
Contribución Por Servicios De Publicidad Y Propaganda								Ord. Tributaria	533.000
Ingresos Por Servicios Administrativos	Categoría						5 UTJ	Ord. Tributaria	-
Fiesta de la tradición								Ord. Tributaria	-
Ingresos por Eventos Departamentales								Ord. Tributaria	-



MHOFF
 COORDINADORA ASISTENTE U.E.P.
 MINISTERIO DE HACIENDA Y FINANZAS (2-4)

PLANILLA 4
 (2-7)

CIPRIANO RUISEN
 SEC. DE HACIENDA Y FINANZAS
 MUNICIPALIDAD DE SAN JOSE DE JACHAL

MIGUEL ANGEL VEGA
 INTENDENTE
 MUNICIPALIDAD DE SAN JOSE DE JACHAL

Recepción
 MUNICIPALIDAD DE JACHAL



GOBIERNO DE LA PROVINCIA DE SAN JUAN
 NUEVAS INVERSIONES EN INFRAESTRUCTURA

MUNICIPIO: JACHAL

EJERCICIO: 06-2023

- EN MILLONES DE PESOS -

UNIDAD EJECUTORA PROVINCIAL

RECIBIDO: 26.107.1.2023

FIRMA:

ACLARACIÓN:

VERÓNICA M. IMHOFF
 COORDINADORA ADMINISTRATIVA
 MINISTERIO DE HACIENDA Y FINANZAS

Planilla 6

NUEVAS INVERSIONES	GASTO TOTAL	GASTO CORRIENTE				GASTO DE CAPITAL	REFERENCIA PRESUPUESTARIA (2)
		PERSONAL	BIENES Y SERVICIOS	RESTO (1)	TOTAL		
INFRAESTRUCTURA SANITARIA		0	0	0	0		0
					0		
					0		
					0		
					0		
INFRAESTRUCTURA EDUCATIVA	0	0	0	0	0	0	0
					0		
					0		
					0		
					0		
INFRAESTRUCTURA HOSPITALARIA	0	0	0	0	0	0	0
					0		
					0		
					0		
					0		
INFRAESTRUCTURA PRODUCTIVA	0	0	0	0	0	0	0
					0		
					0		
					0		
					0		
INFRAESTRUCTURA VIVIENDA	0	0	0	0	0	0	0
					0		
					0		
					0		
					0		
INFRAESTRUCTURA VIAL	0	0	0	0	0	0	0
					0		
					0		
					0		
					0		
TOTAL GENERAL	0	0	0	0	0	0	0

Nota


(1): Comprende los conceptos faltantes para totalizar el gasto corriente. De corresponder, detallar los conceptos incluidos.

(2): Crédito Presupuestario que autoriza a la erogación.

Nota:

C.P.N RUBEN O. RUEDA SIBEROL
 SEC. DE HACIENDA Y FINANZAS
 MUNICIPALIDAD DE SAN JOSE DE JACHAL

C.P.N. MIGUEL ANGEL VEGA
 INTENDENTE
 MUNICIPALIDAD DE SAN JOSE DE JACHAL



GOBIERNO DE LA PROVINCIA DE SAN JUAN
 MUNICIPIO: JACHAL
 STOCK DE DEUDA DE LA ADMINISTRACION PUBLICA MUNICIPAL al 31/03/2023
 - EN MILLONES DE PESOS CORRIENTES

PRESTAMISTA	MONEDA	VTO FINAL	STOCK DEUDA	SERVICIOS DEL PERIODO		AMORTIZACION BASE CAJA	INTERESES
				AMORTIZACION	INTERESES		
GOBIERNO NACIONAL	0	0	0	0	0	0	0
- TESORO NACIONAL							
- FONDO FIDUCIARIO PARA EL DESARROLLO PROVINCIAL							
- FINANCIAMIENTO DE ORGANISMOS INTERNACIONALES DE CREDITO							
- FINANCIAMIENTO POR CONVENIOS BILATERALES INTERNACIONALES							
- OTROS FONDOS FIDUCIARIOS							
ENTIDADES BANCARIAS Y FINANCIERAS	0	0	0	0	0	0	0
- ENTIDADES BANCARIAS Y FINANCIERAS REGIDAS POR B.C.R.A.							
- ENTIDADES BANCARIAS Y FINANCIERAS NO REGIDAS POR EL B.C.R.A.							
PRESTAMOS DIRECTOS CON ORGANISMOS INTERNACIONALES	0	0	0	0	0	0	0
- BID							
- BIRF							
- OTROS							
DEUDA CONSOLIDADA (1)	0	0	0	0	0	0	0
-xxx							
TITULOS PUBLICOS PROVINCIALES	0	0	0	0	0	0	0
TITULOS PUBLICOS LOCALES							
-Bonos Colocacion Voluntaria							
-Bonos Colocacion No Voluntaria							
TITULOS PUBLICOS INTERNACIONALES	0	0	0	0	0	0	0
LETRAS DE LARGO PLAZO (3)							
Fecha emision Letra 1							
Fecha emision Letra 2							
GARANTIA Y/O AVALES (2)							
OTROS	0	0	0	0	0	0	0
TOTAL DE DEUDA PUBLICA PROVINCIAL	0	0	0	0	0	0	0
LETRAS DE CORTO PLAZO	21.974.326,23	0	0	0	0	0	0
Fecha emision Letra 1	2.325.856,34						
Fecha emision Letra 2	14.408.211,07						
DEUDA FLOTANTE	5.240.258,82						
PERSONAL							
PROVEEDORES Y CONTRATISTAS							
TRANSFERENCIAS							
OTROS							

Etapas - Devengado - Base Caja -

RECIBIDO: 26/07/2022
 FIRMA: M. M. IN.
 CALIFICACION: COORDINADOR GENERAL
 INSTITUCION: MUNICIPALIDAD DE SAN JUAN

C. P.N. MIGUEL ANGEL VEGA
 INTERVENIENTE
 MUNICIPALIDAD DE SAN JOSE DE JACHAL

(1) Se consigna la Deuda Consolidada que no se encuentre instrumentada mediante la emision de Titulos Publicos
 (2) Se incluyen aquellos Avales y Garantias en los que el deudor ha incurrido en incumplimiento de pago, con lo cual la provincia como garante ha debido hacerse cargo de la deuda
 (3) Son Letras que cuyo vencimiento se produce más allá del cierre del ejercicio fiscal, por lo tanto, forman parte del Stock de Deuda (Art. 57 Ley de Administración Financiera)

Carapachito
 MUNICIPALIDAD DE SAN JUAN